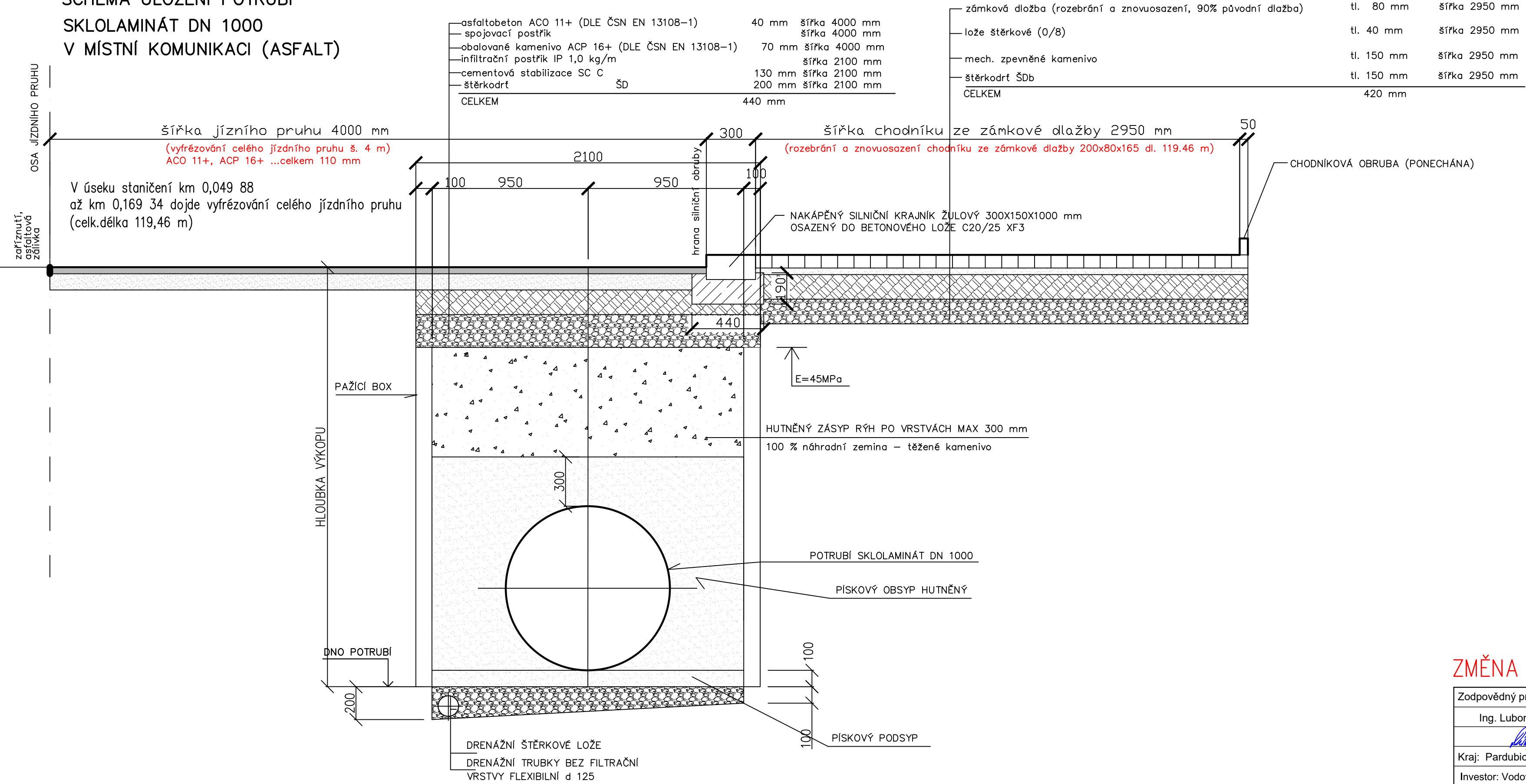


SCHÉMA ULOŽENÍ POTRUBÍ  
SKLOLAMINÁT DN 1000  
V MÍSTNÍ KOMUNIKACI (ASFALT)



Poznámka:





DRENÁŽ A ŠTĚRKOVÉ LOŽE SE PROVEDE V PŘÍPADĚ VÝSKYTU SPODNÍ VODY

V hloubce výkopu uváděné v podélném profilu není započtena hloubka výkopu pro provedení drenážní vrstvy – výkop pro drenáž je započten samostatně.

V rámci jednotné splaškové kanalizace dojde k vyfrézování celého jízdního pruhu ACO + ACP. Ostatní vrstvy komunikace budou odtraněny pouze v šířce výkopu (2100 mm).

Obnovení jednotlivých vrstev komunikace a chodníku bude provedeno pomocí výše uvedené skladby.

ZMĚNA 05 2025

Zodpovědný projektant	Vypracoval	Technická kontrola		
Ing. Lubor Dítě	Ing. Pavel Čihák	Ing. Ladislav Malý		
				
Kraj: Pardubický	Obec: Holice	MULTIAQUA s.r.o. IČO: 60113111 DIČ: CZ60113111		
Investor: Vodovody a kanalizace Pardubice, a.s., Teplého 2014, 530 02 Pardubice		Veverkova 1343/1 Pražské Předměstí 500 02 Hradec Králové		
Holic, Havlíčkova - kanalizace			Stupeň	DPS
			Datum	květen 2025
			Zakázkové číslo	M24/024
			Formát	4 x A4
Vzorové uložení potrubí			Měřítko:	Číslo přílohy:
			1:20	D.1.2.b.2
Předložená dokumentace je duševním vlastnictvím firmy Multiaqua s.r.o., Hradec Králové				